





**Legende:**

Vorläufiges Erschließungsgebiet 

Bandbreiten im Down-/Upload [Mbit/s]

<= 15 / 1 

= 16 / 1 

>= 30 / 2 

Gemeinde Wackersberg  
Corwese GmbH

Ist-Versorgung  
Karte zum Auswahlverfahren



Erstellt von: Müller  
Erstellt am: 10.08.2015  
Maßstab 1:10785

